

PLANCHAS DE PVC PARA FALSOS TECHOS Y TABIQUERIAS

Los falsos techos en PVC son ideales para todas las áreas en general. Ideales para Edificios Residenciales, Comerciales, Casas, Oficinas, Clínicas, Hospitales, Tiendas, Pabellones Industriales, Iglesias, Supermercados, Estaciones de Servicios, Construcciones Prefabricadas.

El PVC comparado al drywall y la madera es que es más liviano y práctico de instalar. Su instalación es limpia, sin necesidad de masillas, sin necesidad de pintura, es además de bonito bastante funcional.



PVC tendencia Madera

Si Ud. Es amante de la madera y tiene sensibilidad ambiental, entonces necesita conocer los forros de apariencia de madera. Durables prácticos y de fácil mantenimiento, este producto sustituye con ventajas sobre la madera, y lo que es mejor sin matar a ni un árbol


Es mejor en relación costo-beneficio y además ayudamos a construir sustentable ayudando a nuestro medio ambiente.



Característica del Cielo Raso de PVC

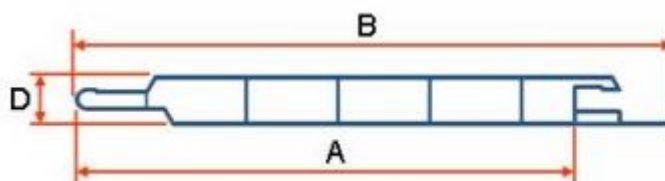
- 100% reciclable.
- Limpieza durante la instalación. No requiere de masilla, No requiere pintura.
- Mejor relación costo – Beneficio en comparación con la madera o el drywall
- Es registrable (Basta con sacar una lámina o dos, para hacer mantenimiento de sistema de A/C, Contra incendio, etc.)
- Mantenimiento cero.
- Fácil Instalación
- Variedad de colores.
- No requiere mano de obra especializada
- Solo se lava con agua y jabón neutro.
- Acabado perfecto.
- Material liviano, reduce costos de estructura de fijación.
- Vida útil ilimitada dependiendo del uso.
- Inmune al moho, corrosión, termita.
- No propaga el fuego.
- Resistencia Total a la Humedad.
- No se manchan ni se deterioran

**Forro Blanco 200 x 7/8 mm
 Liso**



Tendencia Madera
 Tres Tonos


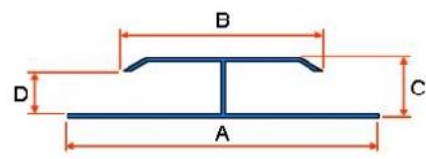

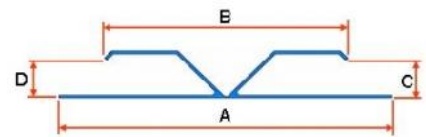

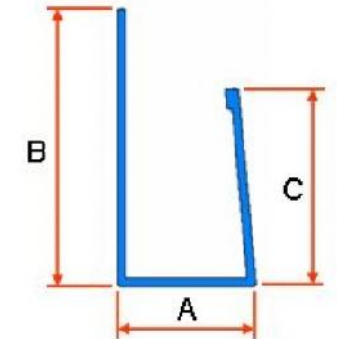

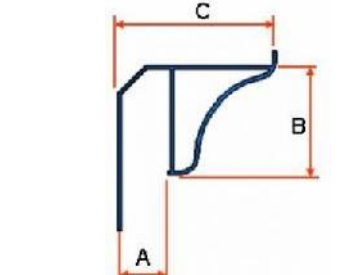
Diseño Técnico



| Dimensiones | A | D | B |
|----------------------------|--------|----------|--------|
| 200 mm x 7/8/9 mm x 5.80 m | 200 mm | 7/8/9 mm | 219 mm |

Accesorios:

Los Accesorios sirven para complementar los remates de los perímetros del cielo raso y empalmes necesarios de acuerdo al proyecto

| Producto | Presentación | Diseño Técnico | Embalaje |
|-----------------|---|--|----------------------|
| Empalme H |  |  | 5 unidades x paquete |
| Empalme J |  |  | 5 unidades x paquete |
| Acabado C |  |  | 5 unidades x paquete |
| Acabado Moldura |  |  | 5 unidades x paquete |

APLICACIONES EN OBRA



Concesionarios de autos



Supermercados



Vivienda (Cielo Raso Color Blanco)



Cielo Raso imitación madera



Boutiques de Ropa



Tienda de Motos



Grifos o Puesto de Gasolina



Terminal Terrestre




Farmacias



Aeropuertos




Restaurantes



Colegios



Parroquias



Iglesias



“Son aplicables para diversos tipo de ambientes. Residencial, Oficinas, Industrial, Pesquero, Agrícola, Minero, Hospitalarios, etc. Lo que tú imaginación alcance.”